

Så här byter du ditt lösenord för AKKtivs webbplats i Wordpress

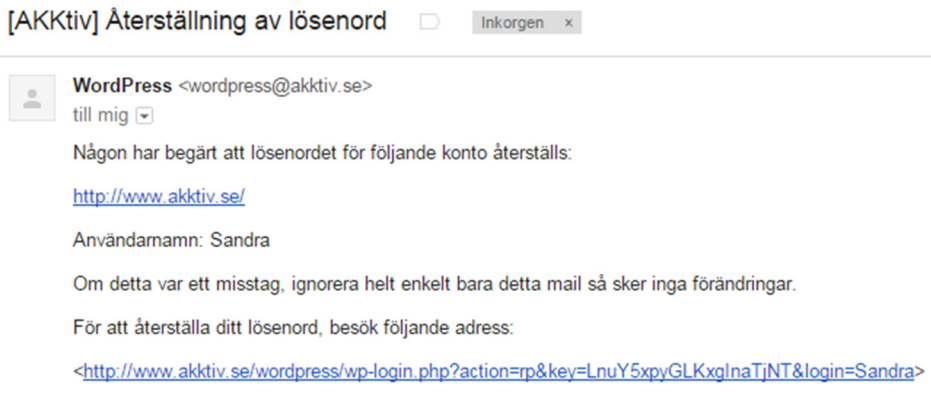
1. Skriv in följande adress i adressfältet i webbläsaren:
<http://www.aktiv.se/wordpress/wp-login.php?action=lostpassword>

Du kommer till sidan på bilden. Skriv in din e-postadress i rutan och klicka på "Få ett nytt lösenord".

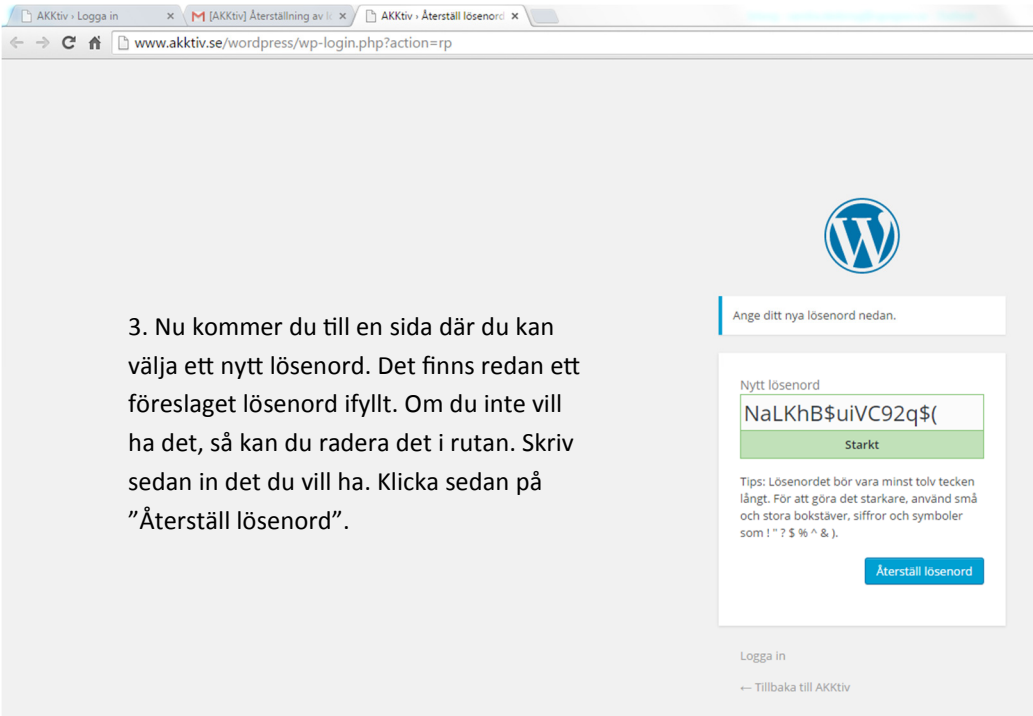


2. Öppna din e-post och klicka på mejlet från Wordpress. Mejllet har ämnet "[AKKtiv] Återställning av lösenord".

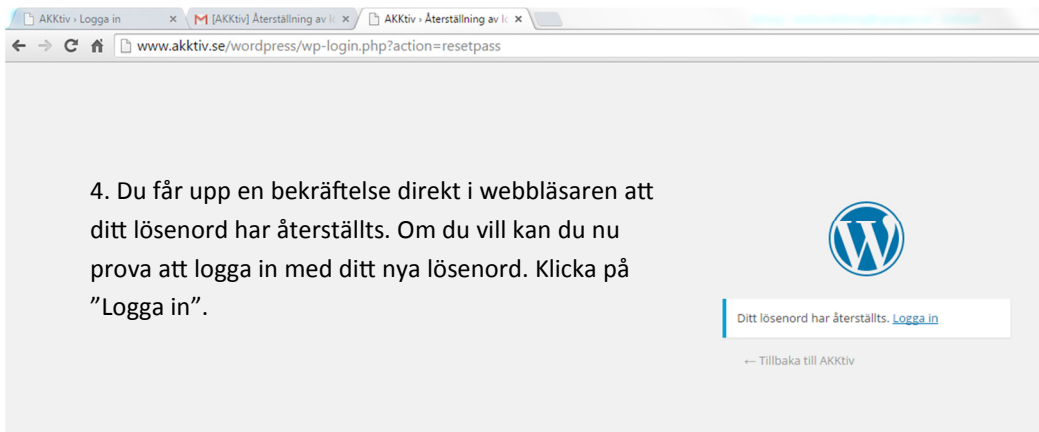
Klicka på länken längst ner i mejlet, så öppnar sig en ny sida i din webbläsare.



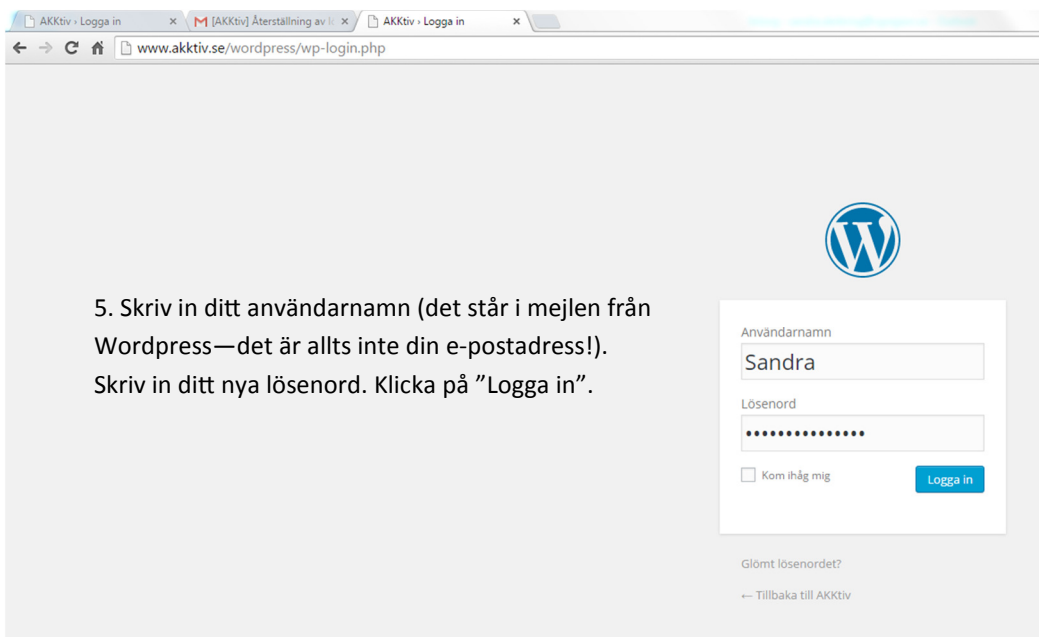
3. Nu kommer du till en sida där du kan välja ett nytt lösenord. Det finns redan ett föreslaget lösenord ifyllt. Om du inte vill ha det, så kan du radera det i rutan. Skriv sedan in det du vill ha. Klicka sedan på "Återställ lösenord".



4. Du får upp en bekräftelse direkt i webbläsaren att ditt lösenord har återställts. Om du vill kan du nu prova att logga in med ditt nya lösenord. Klicka på "Logga in".













5. Skriv in ditt användarnamn (det står i mejlen från Wordpress—det är alltså inte din e-postadress!). Skriv in ditt nya lösenord. Klicka på "Logga in".



6. Nästa gång du vill logga in på sidan, kan du gå direkt till www.aktiv.se och logga in nere i högra kanten.

AKktiv
AKK och tidig intervention

-  Välkommen
-  Kursledarutbildning
-  AKktiv föräldrautbildning
-  Kontakt
-  Kursledarmaterial
-  Om AKktiv-projektet
-  Nyheter
-  English
-  Bildkartor
-  Publikationer

Sök ...

INLOGGNING



Logga in för att komma åt innehållet.

Användarnamn

Lösenord

Kom ihåg mig

LOGGA IN

AKktiv

Välkommen



Kursledarutbildning



AKktiv föräldrautbildning



Kontakt



Kursledarmaterial



Om AKktiv-projektet



Bildkartor



Nyheter



Publikationer



English

Drivs med WordPress